

АУДИТОРСКОЕ ЗАКЛЮЧЕНИЕ

Акционеру ОАО «Илим Гофра» о бухгалтерской отчетности открытого акционерного общества «Илим Гофра» по итогам деятельности за 2010 год.

Аудируемое лицо - Открытое акционерное общество «Илим Гофра» (сокращенное наименование - ОАО «Илим Гофра»).

Зарегистрировано Межрайонной инспекцией Федеральной налоговой службы № 7 по Ленинградской области 28 июля 2006 года (Свидетельство о государственной регистрации юридического лица серии 47 № 002443292). Основной государственный регистрационный номер 1064705050981.

Место нахождения: Российская Федерация, 188321, Ленинградская обл. Гатчинский район, г. Коммунар, ул. Павловская, д. 13.

Аудиторская организация - ООО «БДО Санкт-Петербург» (далее - аудитор) зарегистрировано решением Московской регистрационной палаты 12 марта 2002 года за регистрационным номером 002.082.737 (Свидетельство серия ЛС № 006688).

Свидетельство серия 77 № 007212479 о внесении записи в Единый государственный реестр юридических лиц о юридическом лице, зарегистрированном до 1 июля 2002 года, от 18 декабря 2002 года за основным государственным регистрационным номером (ОГРН) 1027700544651, выдано Управлением МНС России по г. Москве.

Свидетельство серия 78 № 007672950 о внесении записи в Единый реестр юридических лиц о государственной регистрации изменений, вносимых в учредительные документы юридического лица, включая приведение устава общества с ограниченной ответственностью в соответствие с Федеральным законом от 30.12.2008 № 312-ФЗ, выдано МИФНС № 15 по Санкт-Петербургу 09.03.2010.

Место нахождения: 199155, Санкт-Петербург, ул. Уральская, д. 17, корп. 3, лит. Е, пом. 1Н

Телефон: (812) 332-20-90

E-mail: reception@bdo-unw.spb.ru

Web: www.bdo.ru

Управляющий партнер Мыскова Зорина Валерьевна

ООО «БДО Санкт-Петербург» — независимая национальная аудиторская компания, входящая в международную сеть BDO.

ООО «БДО Санкт-Петербург» является членом профессионального аудиторского объединения Некоммерческое партнерство «Аудиторская Палата России», основной регистрационный номер записи в государственном реестре аудиторов и аудиторских организаций 10201057367. Некоммерческое партнерство «Аудиторская Палата России» внесено в государственный реестр саморегулируемых организаций аудиторов под № 1 в соответствии с приказом Минфина России от 1 октября 2009 года № 455.

BDO

Аудиторское заключение уполномочены подписывать: руководитель аудиторской практики - Лисун Вера Семеновна на основании доверенности 78 ВМ 0065624 от 27 октября 2010 года, удостоверенной нотариусом Санкт-Петербурга Полудняковой Г.Н., за реестровым № 2-4044; руководитель аудиторской проверки – Русских Игорь Викторович.

Мы провели аудит прилагаемой бухгалтерской отчетности ОАО «Илим Гофра», состоящей из бухгалтерского баланса по состоянию на 31 декабря 2010 года, отчета о прибылях и убытках, отчета об изменениях капитала, отчета о движении денежных средств за 2010 год, приложения к бухгалтерскому балансу за 2010 год и пояснительной записки.

Ответственность аудируемого лица за бухгалтерскую отчетность

Ответственность за составление и достоверность указанной бухгалтерской отчетности в соответствии с требованиями законодательства Российской Федерации в части подготовки бухгалтерской отчетности и за систему внутреннего контроля, необходимую для составления бухгалтерской отчетности, не содержащей существенных искажений вследствие недобросовестных действий и ошибок, несет Управляющая организация ОАО «Группа «Илим».

Ответственность аудитора

Наша ответственность заключается в выражении мнения о достоверности бухгалтерской отчетности на основе проведенного нами аудита. Мы проводили аудит в соответствии с федеральными стандартами аудиторской деятельности. Данные стандарты требуют соблюдения применимых этических норм, а также планирования и проведения аудита таким образом, чтобы получить достаточную уверенность в том, что бухгалтерская отчетность не содержит существенных искажений.

Аудит включал проведение аудиторских процедур, направленных на получение аудиторских доказательств, подтверждающих числовые показатели в бухгалтерской отчетности и раскрытие в ней информации. Выбор аудиторских процедур является предметом нашего суждения, которое основывается на оценке риска существенных искажений, допущенных вследствие недобросовестных действий или ошибок. В процессе оценки данного риска нами рассмотрена система внутреннего контроля, обеспечивающая составление и достоверность бухгалтерской отчетности с целью выбора соответствующих аудиторских процедур, но не с целью выражения мнения об эффективности системы внутреннего контроля.

Аудит также включал оценку надлежащего характера применяемой учетной политики и обоснованности оценочных показателей, полученных руководством аудируемого лица, а также оценку представления бухгалтерской отчетности в целом.

Мы полагаем, что полученные в ходе аудита аудиторские доказательства дают достаточные основания для выражения мнения о достоверности бухгалтерской отчетности.

IBDO

Мнение

По нашему мнению, бухгалтерская отчетность отражает достоверно во всех существенных отношениях финансовое положение ОАО «Илим Гофра» по состоянию на 31 декабря 2010 года, результаты его финансово-хозяйственной деятельности и движение денежных средств за 2010 год в соответствии с требованиями законодательства Российской Федерации в части подготовки бухгалтерской отчетности.

ООО «БДО Санкт-Петербург»

Руководитель аудиторской
практики



В.С. Лисун

На основании доверенности
78 ВМ 0065624 от 27 октября 2010 года,
удостоверенной нотариусом Санкт-
Петербурга Полудняковой Г.Н.,
за реестровым № 2-4044.

Квалификационный аттестат
Министерства финансов РФ по общему
аудиту № 040813, выдан на основании
решения Центральной аттестационно-
лицензионной аудиторской комиссии
Министерства финансов РФ
от 25 декабря 2001 года (протокол № 101)
на неограниченный срок.

Руководитель аудиторской
проверки

И.В. Русских

Квалификационный аттестат
Министерства финансов РФ по общему
аудиту № К 006437, выдан в соответствии
с приказом Министерства финансов РФ
от 02.09.2003 № 272 на неограниченный
срок.

28 марта 2011 года

Всего сброшюровано 52 листов.

BDO

БУХГАЛТЕРСКИЙ БАЛАНС

на 31 декабря 2010 г.

Организация Открытое акционерное общество "Илим Гофра"
Идентификационный номер налогоплательщика _____
Вид деятельности Производство картона
Организационно-правовая форма/форма собственности _____
Открытое акционерное общество/частная
Единица измерения: тыс. руб./млн. руб. (ненужное зачеркнуть)
Местонахождение (адрес) 188321, Российская федерация, Ленинградская обл., Гатчинский р-н., Коммунар, Павловская д 13

Форма № 1 по ОКУД
Дата (год, месяц, число) _____
по ОКПО _____
ИНН _____
по ОКВЭД _____
по ОКОПФ/ОКФС _____
по ОКЕИ _____

КОДЫ		
0710001		
2010	12	31
96140912		
4705034655		
21.21		
47	23	
384		

Дата утверждения _____
Дата отправки (принятия) _____

АКТИВ	Код показателя	На начало отчетного года	На конец отчетного периода	Примечания
1	2	3	4	5
I. ВНЕОБОРОТНЫЕ АКТИВЫ				
Нематериальные активы	110			
Основные средства	120	1 075 661	1 036 849	
Незавершенное строительство	130	12 987	10 123	
Доходные вложения в материальные ценности	135			
Долгосрочные финансовые вложения	140			
Отложенные налоговые активы	145	25 112	23 298	
Прочие внеоборотные активы	150	14 664	39 341	
ИТОГО по разделу I	190	1 128 424	1 109 611	
II. ОБОРОТНЫЕ АКТИВЫ				
Запасы	210	64 410	120 526	
в том числе:				
сырье, материалы и другие аналогичные ценности	211	46 186	99 695	
животные на выращивании и откорме	212			
затраты в незавершенном производстве	213	4 545	4 582	
готовая продукция и товары для перепродажи	214	13 080	15 569	
товары отгруженные	215			
расходы будущих периодов	216	600	680	
в т.ч. долгосрочные РБП	216.1	590	678	
прочие запасы и затраты	217			
Налог на добавленную стоимость по приобретенным ценностям	220	6 864	4 076	
Дебиторская задолженность (платежи по которой ожидаются более чем через 12 месяцев после отчетной даты)	230			
в том числе покупатели и заказчики	231			
Дебиторская задолженность (платежи по которой ожидаются в течение 12 месяцев после отчетной даты)	240	95 442	161 394	
в том числе покупатели и заказчики	241	80 391	130 282	
в том числе авансы по инвестиционной деятельности	242	244	17 034	
Краткосрочные финансовые вложения	250			
Денежные средства	260	18 511	34 929	
Прочие оборотные активы	270			
ИТОГО по разделу II	290	185 227	320 925	
БАЛАНС	300	1 313 651	1 430 536	

ПРИЛОЖЕНИЕ
к аудиторскому заключению
Аудитор _____
Дата "28" марта 2011 г.

ПАССИВ	Код показателя	На начало отчетного года	На конец отчетного периода	Примечания
1	2	3	4	5
III. КАПИТАЛ И РЕЗЕРВЫ				
Уставный капитал	410	30 000	30 000	
Собственные акции, выкупленные у акционеров				
Добавочный капитал	420			
Резервный капитал	430	75	1 525	
в том числе:				
резервы, образованные в соответствии с законодательством	431	75	75	
резервы, образованные в соответствии с учредительными документами	432		1 450	
Нераспределенная прибыль (непокрытый убыток)	470	88 568	51 402	
ИТОГО по разделу III	490	118 643	82 926	
IV. ДОЛГОСРОЧНЫЕ ОБЯЗАТЕЛЬСТВА				
Займы и кредиты	510	696 104	334 046	
Отложенные налоговые обязательства	515		9 136	
Долгосрочная зад-ть перед поставщиками оборуд-я	520	145 051		
ИТОГО по разделу IV	590	841 154	343 182	
V. КРАТКОСРОЧНЫЕ ОБЯЗАТЕЛЬСТВА				
Займы и кредиты	610	3 773	202 944	
Кредиторская задолженность	620	346 962	798 028	
в том числе:				
поставщики и подрядчики	621	332 366	768 254	
задолженность перед персоналом организации	622	3 638	4 777	
задолженность перед государственными внебюджетными фондами	623	988	1 629	
задолженность по налогам и сборам	624	6 797	17 777	
прочие кредиторы	625	3 173	5 591	
Задолженность перед участниками (учредителями) по выплате доходов	630			
Доходы будущих периодов	640			
Резервы предстоящих расходов	650	3 118	3 456	
Прочие краткосрочные обязательства	660			
ИТОГО по разделу V	690	353 853	1 004 428	
БАЛАНС				
	700	1 313 650	1 430 536	
Справка о наличии ценностей, учитываемых на забалансовых счетах				
Арендованные основные средства	910	3 282	6 689	
в том числе по лизингу	911			
Товарно-материальные ценности, принятые на ответственное хранение	920	119 413	1 622	
Бланки строгой отчетности	922	2	2	
Активы производственного назначения	926		6	
Товары, принятые на комиссию	930			
Списанная в убыток задолженность неплатежеспособных дебиторов	940			
Обеспечения обязательств и платежей полученные	950	14 890		
Обеспечения обязательств и платежей выданные	960			
Износ жилищного фонда	970			
Износ объектов внешнего благоустройства и других аналогичных объектов	980			
Нематериальные активы, полученные в пользование	990			
Земельные участки в бессрочном пользовании	991			

Руководитель Стороженко С.А.
(подпись) (расшифровка подписи)

Главный бухгалтер Смирнова Л.В.
(подпись) (расшифровка подписи)

2011 г.



ПРИЛОЖЕНИЕ
к аудиторскому заключению
Аудитор [подпись]
Дата "28" марта 2011 г.

ОТЧЕТ О ПРИБЫЛЯХ И УБЫТКАХ

за январь-декабрь 20 10 г.

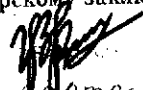
Организация Открытое акционерное общество "Илим Гофра"
Идентификационный номер налогоплательщика _____
Вид деятельности Производство картона
Организационно-правовая форма/форма собственности _____
Открытое акционерное общество/частная
Единица измерения: тыс. руб./млн. руб. (ненужное зачеркнуть)

Форма № 2 по ОКУД
Дата (год, месяц, число)
по ОКПО
ИНН
по ОКВЭД
по ОКОИФ/ОКФС
по ОКЕИ

КОДЫ		
0710001		
2010	12	31
96140912		
4705034655		
21.21		
47	23	
384		

Показатель		За отчетный период	За аналогичный период предыдущего года	Примечания
наименование	код			
1	2	3	4	5
Доходы и расходы по обычным видам деятельности				
Выручка (нетто) от продажи товаров, продукции, работ, услуг (за минусом налога на добавленную стоимость, акцизов и аналогичных обязательных платежей)	010	1 124 496	629 769	
Себестоимость проданных товаров, продукции, работ, услуг	020	(920 083)	(565 595)	
Валовая прибыль	029	204 413	64 174	
Коммерческие расходы	030	(91 715)	(36 752)	
Управленческие расходы	040	(43 872)	(30 247)	
Прибыль (убыток) от продаж	050	68 826	(28 25)	
Прочие доходы и расходы				
Проценты к получению	060	497	992	
Проценты к уплате	070	(80 635)	(123 481)	
Доходы от участия в других организациях	080			
Прочие доходы	090	18 638	433 422	
Прочие расходы	100	(32 008)	(98 629)	
Прибыль (убыток) до налогообложения	140	(24 682)	209 479	
Отложенные налоговые активы	141	(18 14)	3 203	
Отложенные налоговые обязательства	142	(9 136)	443	
Налог на прибыль текущий и прошлых лет	150			
Прочие отчисления из прибыли	151	(85)	(74)	
Чистая прибыль (убыток) отчетного периода	190	(35 717)	213 051	
СПРАВОЧНО				
Постоянные налоговые обязательства (активы)	200	15 887	(45 542)	
Базовая прибыль (убыток) на акцию	201	(0,001)	0,007	
Разводненная прибыль (убыток) на акцию	202	(0,001)	0,007	

ПРИЛОЖЕНИЕ
к аудиторскому заключению

Аудитор 
Дата "28" марта 20 11 г.

РАСШИФРОВКА ОТДЕЛЬНЫХ ПРИБЫЛЕЙ И УБЫТКОВ

Форма 0710002 с. 2

Показатель наименование	код	За отчетный период		За аналогичный период предыдущего года		Примечания
		прибыль	убыток	прибыль	убыток	
1	2	3	4	5	6	7
Штрафы, пени и неустойки, признанные или по которым получены решения суда (арбитражного суда) об их взыскании	210	26	545			
Прибыль (убыток) прошлых лет	220	406	1 453	7	915	
Возмещение убытков, причиненных неисполнением или ненадлежащим исполнением обязательств	230	1 081	57	47		
Курсовые разницы по операциям в иностранной валюте	240	13 255	1 316	42 019	56 988	
Отчисления в оценочные резервы	250		(197)		7 632	
Списание дебиторских и кредиторских задолженностей, по которым истек срок исковой давности	260					

Руководитель Стороженко С.А.
(подпись) (расшифровка подписи)

Главный бухгалтер Смирнова Л.В.
(подпись) (расшифровка подписи)

" 28 " марта 2011 г.



ПРИЛОЖЕНИЕ
к аудиторскому заключению

Аудитор В.В. [подпись]
Дата "28" марта 2011 г.

ОТЧЕТ ОБ ИЗМЕНЕНИЯХ КАПИТАЛА

за 2010 ___ г.

Форма № 3 по ОКУД

Дата (год, месяц, число)

Организация ОАО "Илим Гофра"/Открытое Акционерное Общество "Илим Гофра" по ОКПО

Идентификационный номер налогоплательщика

ИНН

Вид деятельности

по ОКВЭД

Организационно-правовая форма/форма собственности

Открытое акционерное общество

по ОКОПФ/ОКФС

Единица измерения: тыс. руб./млн. руб. (ненужное зачеркнуть)

по ОКЕИ

КОДЫ		
0710003		
2010	12	31
96140912		
4705034655/470501001		
21.21		
47	23	
384/385		

I. Изменения капитала

Показатель		Уставный капитал	Добавочный капитал	Резервный капитал	Нераспределенная прибыль (непокрытый убыток)	Итого
наименование	код					
1	2	3	4	5	6	7
Остаток на 31 декабря года, предшествующего предыдущему 2009 г. (предыдущий год)	010	30000		75	(117651)	(87576)
Изменения в учетной политике	011	X	X	X	(2539)	(2539)
Результат от переоценки объектов основных средств	012	X		X		
Изменение ставки налога на прибыль	013	X			(4293)	(4293)
Остаток на 1 января предыдущего года	020	3000		75	(124483)	(94408)
Результат от пересчета иностранных валют	023	X		X	X	
Чистая прибыль	025	X	X	X	213051	213051
Дивиденды	026	X	X	X	()	
Отчисления в резервный фонд	030	X	X		()	
Увеличение величины капитала за счет: дополнительного выпуска акций	041		X	X	X	
Увеличения номинальной стоимости акций	042		X	X	X	
Реорганизации юридического лица	043		X	X		
Уменьшение величины капитала за счет: уменьшения номинала акций	051	()	X	X	X	()
Уменьшения количества акций	052	()	X	X	X	()
Реорганизации юридического лица	053	()	X	X	()	()
Остаток на 31 декабря предыдущего года 2010 г. (отчетный год)	060	30000		75	88568	118643
Изменения в учетной политике	061	X	X	X		
Результат от переоценки объектов основных средств	062	X		X		
Остаток на 1 января отчетного года	100	30000		75	88568	118643
Результат от пересчета иностранных валют	103	X		X	X	
Чистая прибыль	105	X	X	X	(35717)	(35717)
Дивиденды	106	X	X	X	()	

ПРИЛОЖЕНИЕ
к аудиторскому заключению

Аудитор


Дата "28" марта 2011 г.

Отчисления в резервный фонд	110	X	X	1450	(1450)	
Увеличение величины капитала за счет: дополнительного выпуска акций	121		X	X	X	
увеличения номинальной стоимости акций	122		X	X	X	
реорганизации юридического лица	123		X	X		
Уменьшение величины капитала за счет: уменьшения номинала акций	131	()	X	X	X	()
уменьшения количества акций	132	()	X	X	X	()
реорганизации юридического лица	133	()	X	X	()	()
Остаток на 31 декабря отчетного года	140	30000		1525	51401	82926

II. Резервы

Показатель		Остаток	Поступило	Использовано	Остаток
наименование	код				
1	2	3	4	5	6
Резервы, образованные в соответствии с законодательством:					
резервный капитал					
(наименование резерва)					
данные предыдущего года	151	75		()	75
данные отчетного года	152	75		()	75
(наименование резерва)					
данные предыдущего года				()	
данные отчетного года				()	
Резервы, образованные в соответствии с учредительными документами:					
резервный капитал					
(наименование резерва)					
данные предыдущего года	171			()	
данные отчетного года	172		1450	()	1450
(наименование резерва)					
данные предыдущего года				()	
данные отчетного года				()	
Оценочные резервы:					
Резерв финансовых вложений					
(наименование резерва)					
данные предыдущего года			20	()	20
данные отчетного года		20		()	20
Резервы по сомнительным долгам					
(наименование резерва)					
данные предыдущего года	181	2681	7632	(2932)	7381
данные отчетного года	182	7381	11090	(11288)	7183
(наименование резерва)					
данные предыдущего года				()	
данные отчетного года				()	

ПРИЛОЖЕНИЕ
к аудиторскому заключению

Аудитор 
Дата "26" марта 2011 г.

Резервы предстоящих расходов:					
Резервы предстоящих расходов:					
(наименование резерва)					
данные предыдущего года	191	2539	10315	(9737)	3118
данные отчетного года	192	3118	11235	(10897)	3456
(наименование резерва)					
данные предыдущего года				()	
данные отчетного года				()	

Справки

Показатель		Остаток на начало отчетного года		Остаток на конец отчетного периода	
наименование	код	3		4	
1	2	3		4	
1) Чистые активы	200	118643		82926	
		Из бюджета		Из внебюджетных фондов	
		за отчетный год	за предыдущий год	за отчетный год	за предыдущий год
		3	4	5	6
2) Получено на:					
расходы по обычным видам деятельности - всего					
в том числе:					
капитальные вложения во внеоборотные активы					
в том числе:					

Руководитель

(подпись)

Стороженко С.А.

(расшифровка подписи)

Главный бухгалтер


(подпись)

Смирнова Л.В.

(расшифровка подписи)

28 "

2011 г.



ПРИЛОЖЕНИЕ к аудиторскому заключению	
Аудитор	<i>[Signature]</i>
Дата "28" июля	2011 г.

ОТЧЕТ О ДВИЖЕНИИ ДЕНЕЖНЫХ СРЕДСТВ

за 2010 ___ г.

Форма № 4 по ОКУД

Дата (год, месяц, число)

по ОКПО

ИНН

по ОКВЭД

по ОКОПФ/ОКФС

по ОКЕИ

Организация ОАО "Илим Гофра"/Открытое Акционерное Общество "Илим Гофра"

Идентификационный номер налогоплательщика _____

Вид деятельности _____

Организационно-правовая форма/форма собственности _____

Открытое акционерное общество

Единица измерения: тыс. руб.

КОДЫ		
0710004		
2010	12	31
4705034655/470501001		
21.21		
47	23	
384		


Показатель наименование	код	За аналогичный период	
		За отчетный период	предыдущего года
	2	3	4
Остаток денежных средств на начало отчетного года	010	18511	2578
Движение денежных средств по текущей деятельности			
Средства, полученные от покупателей, заказчиков	020	1256611	688099
Прочие доходы	050	920	196589
Прочие поступления, связанные с текущей деятельностью	060	10502	
Денежные средства, направленные:	120	(805241)	(755244)
на оплату приобретенных товаров, работ, услуг, сырья и иных оборотных активов	150	(588314)	(508697)
на оплату труда	160	(80678)	(58837)
на выплату дивидендов, процентов	170	(71107)	(121990)
на расчеты по налогам и сборам	180	(56931)	(64004)
		()	()
		()	()
на прочие расходы	190	(8211)	(1715)
Чистые денежные средства от текущей деятельности	200	462792	129444
Движение денежных средств по инвестиционной деятельности			
Выручка от продажи объектов основных средств и иных внеоборотных активов			
Выручка от продажи ценных бумаг и иных финансовых вложений			
Полученные дивиденды			
Полученные проценты	240	497	537
Поступления от погашения займов, предоставленных другим организациям	250		16800
Прочие поступления, связанные с инвестиционной деятельн	260	1665	
Приобретение дочерних организаций		()	()
Приобретение объектов основных средств, доходных вложений в материальные ценности и нематериальных активов	290	(286083)	(150859)
Приобретение ценных бумаг и иных финансовых вложений		()	()
Займы, предоставленные другим организациям	310	()	(-)
Вложения во внеоборотные активы: незавершенное	320		-
Чистые денежные средства от инвестиционной деятельности	340	(283921)	(133522)
Движение денежных средств по финансовой деятельности			
Поступления от эмиссии акций или иных долевых бумаг			
Поступления от займов и кредитов, предоставленных другими организациями	360		9900

ПРИЛОЖЕНИЕ
к аудиторскому заключению

Аудитор _____
Дата " 28 " марта 2011 г.

	2	3	4
Прочие поступления по финансовой деятельности	370	783	378000
Погашение займов и кредитов (без процентов)	390	(163236)	(367889)
Погашение обязательств по финансовой аренде		()	()
		()	()
Чистые денежные средства от финансовой деятельности	430	(162453)	20011
Чистое увеличение (уменьшение) денежных средств и их эквивалентов	440	16418	15933
Остаток денежных средств на конец отчетного периода	450	34929	18511
Величина влияния изменений курса иностранной валюты по отношению к рублю	460	139	158

Руководитель



(подпись)

Стороженко С.А.

(расшифровка подписи)

Главный бухгалтер



(подпись)

Смирнова Л.В.

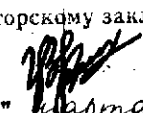
(расшифровка подписи)


" 28 "

20 10 г.



ПРИЛОЖЕНИЕ
к аудиторскому заключению

Аудитор 

Дата " 28 "  20 11 г.

ПРИЛОЖЕНИЕ К БУХГАЛТЕРСКОМУ БАЛАНСУ

за 2010 ___ г.

Организация ОАО "Илим Гофра"/Открытое Акционерное Общество "Илим Гофра" по ОКПО
Идентификационный номер налогоплательщика _____ ИНН
Вид деятельности _____ по ОКВЭД
Организационно-правовая форма/форма собственности Открытое акционерное общество по ОКОИФ/ОКФС
Единица измерения: тыс. руб. по ОКЕИ

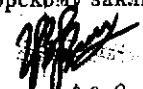
Форма № 5 по ОКУД
Дата (год, месяц, число)

КОДЫ		
0710005		
2010	12	31
96140912		
4705034655/470501001		
21.21		
47	23	
384		

Нематериальные активы

Показатель		Наличие на начало отчетного года	Поступило	Выбыло	Наличие на конец отчетного периода
наименование	код				
1	2	3	4	5	6
Объекты интеллектуальной собственности (исключительные права на результаты интеллектуальной собственности)				()	
в том числе:					
у патентообладателя на изобретение, промышленный образец, полезную модель				()	
у правообладателя на программы ЭВМ, базы данных				()	
у правообладателя на топологии интегральных микросхем				()	
у владельца на товарный знак и знак обслуживания, наименование места происхождения товаров				()	
у патентообладателя на селекционные достижения				()	
Организационные расходы				()	
Деловая репутация организации				()	
Прочие				()	

Показатель		На начало отчетного года	На конец отчетного периода
наименование	код		
1	2	3	4
Амортизация нематериальных активов - всего			
в том числе:			

ПРИЛОЖЕНИЕ
к аудиторскому заключению
Аудитор 
Дата "28" Июня 2011 г.

Показатель		Наличие на начало отчетного года	Поступило	Выбыло	Наличие на конец отчетного периода
наименование	код				
1	2	3	4	5	6
Имущество для передачи в лизинг				()	
Имущество, предоставляемое по договору проката				()	
Прочие				()	
Итого				()	
	код	На начало отчетного года	На конец отчетного периода		
1	2	3	4		
Амортизация доходных вложений в материальные ценности					

Расходы на научно-исследовательские, опытно-конструкторские и технологические работы

Виды работ		Наличие на начало отчетного года	Поступило	Списано	Наличие на конец отчетного периода
наименование	код				
1	2	3	4	5	6
Всего				()	
в том числе:				()	
				()	

Справочно.	код	На начало отчетного года	На конец отчетного года
	2	3	4
Сумма расходов по незаконченным научно-исследовательским, опытно-конструкторским и технологическим работам			
Сумма не давших положительных результатов расходов по научно-исследовательским, опытно-конструкторским и технологическим работам, отнесенных на прочие расходы	код	За отчетный период	За аналогичный период предыдущего года
	2	3	4

Расходы на освоение природных ресурсов

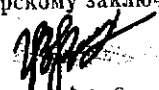
Показатель		Остаток на начало отчетного периода	Поступило	Списано	Остаток на конец отчетного периода
наименование	код				
1	2	3	4	5	6
Расходы на освоение природных ресурсов - всего				()	
в том числе:				()	
				()	
				()	
Справочно.	код	На начало отчетного года	На конец отчетного периода		
	2	3	4		
Сумма расходов по участкам недр, не законченным поиском месторождений, разведкой и (или) геологическими изысканиями и прочими работами					
Сумма расходов на освоение природных ресурсов, понесенных в отчетном периоде на прочие расходы как результатные					

**ПРИЛОЖЕНИЕ
к аудиторскому заключению**

Аудитор _____
Дата "28" _____ 2011

Показатель		Долгосрочные		Краткосрочные	
		на начало отчетного года	на конец отчетного периода	на начало отчетного года	на конец отчетного периода
наименование	код	3	4	5	6
1	2	3	4	5	6
Вклады в уставные (складочные) капиталы других организаций - всего	510	20	20		
в том числе дочерних и зависимых хозяйственных обществ		20	20		
Государственные и муниципальные ценные бумаги					
Ценные бумаги других организаций - всего					
в том числе долговые ценные бумаги (облигации, векселя)					
Предоставленные займы	525				
Депозитные вклады	530			16208	
Прочие					
Итого		20	20	16208	
Из общей суммы финансовые вложения, имеющие текущую рыночную стоимость:					
Вклады в уставные (складочные) капиталы других организаций - всего					
в том числе дочерних и зависимых хозяйственных обществ					
Государственные и муниципальные ценные бумаги					
Ценные бумаги других организаций - всего					
в том числе долговые ценные бумаги (облигации, векселя)					
Прочие					
Итого					
Из финансовым вложениям, имеющим текущую рыночную стоимость, изменение стоимости в результате корректировки оценки по рыночным ценным бумагам между первоначальной стоимостью и номинальной стоимостью отнесена на финансовый результат отчетного периода					

ПРИЛОЖЕНИЕ
к аудиторскому заключению

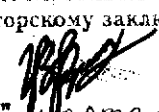
Аудитор 
Дата "28" марта 2011 г.

Показатель		Остаток на начало отчетного года	Остаток на конец отчетного года
наименование	код		
1	2	3	4
Дебиторская задолженность:			
краткосрочная - всего	610	102823	168577
в том числе:			
расчеты с покупателями и заказчиками	611	87771	137414
авансы выданные	612	8750	20765
в том числе: авансы по инвестиционной деятельности	613	244	17034
прочая	614	6302	10398
долгосрочная - всего			
в том числе:			
расчеты с покупателями и заказчиками			
авансы выданные			
прочая			
Итого	630	102823	168577
Кредиторская задолженность:			
краткосрочная - всего	640	350735	1000973
в том числе:			
расчеты с поставщиками и подрядчиками	641	332366	768254
авансы полученные	642	3000	3863
расчеты по налогам и сборам	643	6797	17777
кредиты			
займы	645	3773	202944
прочая	646	4799	8134
долгосрочная - всего	650	841154	334046
в том числе:			
расчеты с поставщиками и подрядчиками	651	145050	
займы	652	696104	334046
Итого	660	1191880	1335019

Расходы по обычным видам деятельности (по элементам затрат)

Показатель		За отчетный год	За предыдущий год
наименование	код		
1	2	3	4
Материальные затраты	710	843123	421781
Затраты на оплату труда	720	92426	69991
Отчисления на социальные нужды	730	20482	13241
Амортизация	740	67489	64817
Прочие затраты	750	32150	62764
Итого по элементам затрат	760	1055670	632594
Изменение остатков (прирост [+], уменьшение [-]):			
незавершенного производства	765	37	1736
готовой продукции и товаров	766	2489	(13286)
расходов будущих периодов	767	80	168
резервов предстоящих расходов	768	338	579

ПРИЛОЖЕНИЕ
к аудиторскому заключению

Аудитор 
Дата "28" марта 2011 г.

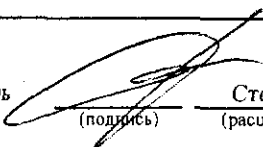
Обеспечения

Показатель		Остаток на начало отчетного года	Остаток на конец отчетного периода
наименование	код		
1	2	3	4
Полученные - всего	810	14890	
в том числе:			
векселя			
Имущество, находящееся в залоге			
из него:			
объекты основных средств			
ценные бумаги и иные финансовые вложения			
прочее			
Выданные - всего			
в том числе:			
векселя			
Имущество, переданное в залог			
из него:			
объекты основных средств			
ценные бумаги и иные финансовые вложения			
прочее			

Государственная помощь

Показатель		Отчетный период		За аналогичный период предыдущего года	
наименование	код				
1	2	3	4	5	6
Получено в отчетном году бюджетных средств - всего					
в том числе:					
		на начало отчетного года	получено за отчет- ный период	возвраще- но за от- четный период	на конец отчетного периода
Бюджетные кредиты - всего					
в том числе:					

Директор



Стороженко С.А.

(подпись)

(расшифровка подписи)

Главный бухгалтер



Смирнова Л.В.

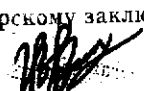
(подпись)


(расшифровка подписи)

2011 г.



ПРЕДЛОЖЕНИЕ
к аудиторскому заключению

Аудитор 

Дата "28"  2011 г.

**Открытое акционерное общество
«Илим Гофра»**

ОГРН 1064705050981
ИНН 4705034655 КПП 470501001
Российская Федерация, 188321, г. Коммунар Гатчинского района
Ленинградской области, ул. Павловская, д. 13
Р/счет № 40702810800010000264
в ООО «ПромСервисБанк»
в г. Санкт-Петербурге

г. Коммунар

28 марта 2011 г.

**ПОЯСНИТЕЛЬНАЯ ЗАПИСКА
К БУХГАЛТЕРСКОЙ ОТЧЕТНОСТИ ОРГАНИЗАЦИИ
ЗА 2010 ГОД**

Наименование организации Открытое акционерное общество "Илим Гофра"

по ОКПО **96140912**

Основной государственный регистрационный номер

ОГРН **1064705050981**

Идентификационный номер налогоплательщика

ИНН **4705034655**

Основной вид деятельности Производство картона

по ОКВЭД **21.21**

Организационно-правовая форма / форма собственности

Открытое акционерное общество

по ОКПО/ОКФС **47 23**

Формат представления числовых
показателей бухгалтерской отчетности **в тыс. рублей**

по ОКЕИ **384**

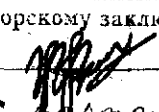
Местонахождение (адрес)

Российская Федерация, 188321, г. Коммунар Гатчинского района Ленинградской области, ул. Павловская, д. 13

Содержание

- | | |
|---|---------|
| 1. <u>Краткая характеристика ОАО «Илим Гофра», направления деятельности и основные факторы, повлиявшие в отчетном году на финансовые результаты деятельности Общества</u> | стр. 2 |
| 2. <u>Данные о финансовой деятельности организации</u> | стр. 5 |
| 3. <u>Основные положения учетной политики ОАО «Илим Гофра» для целей бухгалтерского учета и налогообложения</u> | стр. 16 |
| 4. <u>Информация об аффилированных лицах</u> | стр. 27 |
| 5. <u>События после отчетной даты. Условные факты хозяйственной деятельности</u> | стр. 32 |
| 6. <u>Учетная политика в 2011 году</u> | стр. 33 |

ПРИЛОЖЕНИЕ
к аудиторскому заключению

Аудитор 
Дата "28" марта 2011 г.

1

1. Краткая характеристика ОАО «Илим Гофра», направления деятельности и основные факторы, повлиявшие в отчетном году на финансовые результаты деятельности Общества

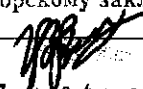
ОАО «Илим Гофра» учреждено в соответствии с действующим законодательством Российской Федерации. Дата государственной регистрации – 28 июля 2006 года, основной государственный регистрационный номер – 1064705050981. Место нахождения общества – Российская Федерация, 188320, г. Коммунар Гатчинского района Ленинградской области, ул. Павловская, д. 9. (до 10.02.2009 г.). С 11.02.2009 г. произошло изменение адреса нахождения Общества: 188321, г. Коммунар Гатчинского района Ленинградской области, ул. Павловская, д. 13

Единственным учредителем Открытого акционерного общества «Илим Гофра» является ИЛИМ ХОЛДИНГ С.А./ ILIM HOLDING S.A. - компания, созданная по законодательству Швейцарской Конфедерации, в лице Патрика Биттеля / Patrick Bittel. ИЛИМ ХОЛДИНГ С.А./ ILIM HOLDING S.A. до декабря 2009 года являлось единственным акционером ОАО «Илим Гофра». 02 декабря 2009 года по лицевому счету внесена приходная запись. Единственный акционер Общества (100% голосующих акций ОАО "Илим Гофра", количество - 30 000 000 шт., номинал - 1 рубль, государственный регистрационный номер выпуска ЦБ 1-01-03848-D) - Открытое акционерное общество "Группа "Илим" (Российская федерация, 191025, Санкт-Петербург, ул. Марата, д. 17. ОГРН 5067847380189. ИНН 7840346335. Основной вид деятельности - производство и реализация целлюлозно-бумажной и лесохимической продукции.).

Уставный капитал ОАО «Илим Гофра» составляет **30 000 000,00 рублей**, разделен на 30 000 000 (Тридцать миллионов) обыкновенных именных акций номинальной стоимостью 1,00 (Один) рубль каждая, выпущенных в бездокументарной форме. Уставный капитал Общества оплачен полностью. В течение отчетного года и на дату представления бухгалтерской отчетности дополнительной эмиссии акций не производилось.

Единоличным исполнительным органом ОАО «Илим Гофра» являлся до 25.06.2009 г. генеральный директор Стороженко Сергей Александрович, с 25.06.2009 г. полномочия единоличного исполнительного органа (Генерального директора) переданы Управляющей организации ОАО «Группа «Илим» по договору № 08 ДУ от 25.06.2009г. С 29.06.2009 по настоящее время на основании доверенности Стороженко Сергей Александрович осуществляет полномочия (в том числе, осуществляет оперативное руководство текущей деятельностью, организывает учет, подписывает установленную отчетность Общества) в интересах Общества.

ОАО "Группа "Илим" оказывает Обществу услуги в части ведения и предоставления информации по бухгалтерскому и налоговому учету, составления бухгалтерской, налоговой и статистической отчетности Общества в соответствии с законодательством РФ (с 01.12.2008 по 31.03.2009 на основании договора от 01.12.2008 № 011208/226, с 01.04.2009 по 31.12.2009 на основании договора № 010409/255 от 01.04.2009, с 01.01.2010 по 31.12.2010 - на основании договора № 311209/333 от 31.12.2009, с 01.01.2011 по настоящее время на основании договора № 311210/1 от 31.12.2010). С 01.12.2008 обязанности главного бухгалтера были возложены по доверенности на начальника управления по учету в БЕ Илим Гофроупаковка ОАО «Группа «Илим» Хаванских Юлию Владимировну. С 02.03.2009 г. по 31.01.2010 г. обязанности главного бухгалтера возложены по доверенности на начальника управления по учету в БЕ «Илим Гофроупаковка» ОАО «Группа «Илим», с 01.02.2010 г.

ПРИЛОЖЕНИЕ к аудиторскому заключению	
Аудитор	
Дата	" 28 " марта 2011 г.

2

главного бухгалтера проекта ОАО «Илим Гофра» ОАО «Группа «Илим» Смирнову Людмилу Владимировну.

Основными нормативными актами, положениями которых руководствовались при подготовке материала для включения в пояснительную записку, являются:

- Федеральный закон "О бухгалтерском учете" от 21.11.1996 N 129-ФЗ;
- Приказ Минфина России "О формах бухгалтерской отчетности организаций" от 22.07.2003 N 67 н;
- Положение по бухгалтерскому учету "Бухгалтерская отчетность организации" (ПБУ 4/99), утвержденное Приказом Минфина России от 06.07.1999 N 43н.

Бухгалтерская отчетность Общества сформирована исходя из действующих в Российской Федерации правил бухгалтерского учета и отчетности.

В соответствии с положениями ПБУ 3/2006 "Учет активов и обязательств, стоимость которых выражена в иностранной валюте", все активы и обязательства, стоимость которых выражена в иностранной валюте, были пересчитаны в рубли по курсу на отчетную дату.

Официальные курсы валют на 31.12.2010 г.:

1 Доллар США – 30, 4769 руб.

1 Евро – 40,3331 руб.

Состав членов совета директоров Общества:

Председатель Совета директоров: Пол Херберт

Члены Совета директоров: Франц Йозеф Маркс; Ерухимович Леонид Аркадьевич; Поздняков Александр Анатольевич; Юрченко Павел Иванович.

Среднесписочная численность работников ОАО «Илим Гофра» за 2010 год составила 203 человек. Численность работников по состоянию на 31 декабря 2010 года – 209 человек.

Структура и основные направления деятельности организации

С момента создания ОАО «Илим Гофра» осуществляло деятельность в области строительства зданий и сооружений, а также капитальные вложения в собственность и ценные бумаги. С августа 2008 г., после ввода в эксплуатацию завода по производству гофрокартона и ящиков из гофрокартона, Общество начало осуществлять деятельность по производству и реализации гофрокартона и ящиков из гофрокартона.

Основные результаты деятельности предприятия

Производство товарной продукции всего:	Ед.изм.	Факт
	тыс. м ²	106186
Гофрокартон	тыс. м ²	30239
Гофроящички амер.	тыс. м ²	53888
Гофроящички плоской высечки	тыс. м ²	22059
Итого товарной продукции:	тыс. м²	106186

ПРИЛОЖЕНИЕ
к аудиторскому заключению

Аудитор _____
Дата "28" января 2011 г.

3

Рентабельность текущей деятельности составила 4,7 %, что на 8,9 % выше рентабельности 2009 года.

На результат по бюджету оказали положительное влияние следующие факторы:

- экономия за счет норм расхода – 22 623 000 руб.
- объем выпуска продукции – 189 079 000 руб.

Деятельность Общества в условиях кризиса

Кризисная ситуация на мировых рынках в совокупности с рядом локальных факторов, привели к высокому уровню неустойчивости на российских финансовых рынках. Снижение ликвидности, рост нестабильности на рынках фиксированных доходов, капитала и производных финансовых инструментов напрямую повлияли на сокращение объемов инвестиций и, как следствие, сокращение объемов заимствования.

Несмотря на стабилизационную политику российского правительства, кредитные рынки, в условиях которых функционирует Общество, плохо прогнозируемы и неустойчивы. Повышение ставок по межбанковским кредитам, глобальный кризис ликвидности банковского сектора, ужесточение условий кредитования в России все это свидетельствует об отрицательной динамике кредитных рынков.

У руководства Общества вызывают опасения, существующие на сегодняшний день, риски невозмещения полной учетной стоимости активов, ожидаемые в обычных условиях функционирования на рынке. Руководство Общества также озабочено и тем фактом, что в условиях снижающейся ликвидности возрастает вероятность непогашения своих обязательств должниками Общества.

В сложившихся условиях руководство Общества оценивает высокую вероятность продолжения экономической неопределенности в ближайшем будущем и не в состоянии предвидеть все пути развития кризисной ситуации, которые могут серьезно повлиять текущие условия, в которых функционирует Общество.

Руководство Общества не в состоянии в полной мере оценить влияние на бизнес текущих и предстоящих отрицательных тенденций на финансовых рынках, что в значительной степени свидетельствует об экономической неопределенности Общества в будущем.

Указанные выше обстоятельства могут напрямую повлиять на финансовые результаты Общества в будущем.

Руководство Общества считает, что предпринимает все необходимые меры для устойчивого функционирования бизнеса и улучшения финансового положения Общества в сложившейся ситуации.

ПРИЛОЖЕНИЕ к аудиторскому заключению	
Аудитор	<i>[Подпись]</i>
Дата " 28 "	марта 20 11 г.

2. Данные о финансовой деятельности организации

2.1. Показатели отчета о прибылях и убытках

- Расшифровка строк Отчета о прибылях и убытках «Форма № 2» за 2010 год

Строка 010 «Выручка (нетто) от реализации» – 1 124 495 807 руб.

От реализации гофропродукции – 1 124 495 807 руб.

Строка 020 «Себестоимость» – 920 082 796 руб.

Затраты на производство гофропродукции – 920 082 796 руб.

Строка 030 «Коммерческие расходы» – 91 715 390 руб.

- Транспортные расходы – 67 503 680 руб.;
- Материальные расходы – 1 081 418 руб.
- Расходы на оплату труда – 20 745 075 руб.;
- Амортизация – 1 180 242 руб.
- Прочие расходы – 1 204 975 руб.

Строка 040 «Управленческие расходы» - 43 872 013 руб.

- Оплата труда с отчислениями – 15 189 753 руб.
- Аудиторские услуги – 909 996 руб.
- Амортизация – 4 271 589 руб.
- Материальные расходы – 3 558 555 руб.
- Услуги охраны – 6 053 091 руб.
- Услуги по ведению бухгалтерского учета – 2 544 000 руб.
- Услуги по управлению компанией – 4 712 316 руб.
- Услуги связи – 1 193 747 руб.
- Прочие расходы – 5 438 966 руб.

Строка 090 «Прочие доходы» – 18 638 514 руб.

- Реализация МПЗ – 1 325 628 руб.;
- Курсовые разницы – 13 255 312 руб.;
- Не принимаемые для целей налогообложения 1 767 855 руб.
- Прочие доходы – 2 289 719 руб.

Строка 100 «Прочие расходы» – 32 007 831 руб.

- Реализация МПЗ – 1 049 364 руб.;
- Налог на имущество – 23 192 285 руб.;
- Курсовые разницы – 1 315 714 руб.;
- Не принимаемые для целей налогообложения 5 155 432 руб.
- Прочие расходы – 1 295 036 руб.

Строка 140 «Прибыль (убыток) до налогообложения» – (24 681 667) руб.

ПРИЛОЖЕНИЕ к аудиторскому заключению	
Аудитор	<i>[Подпись]</i>
Дата	"28" марта 2011 г.

Совокупные затраты на потребленные энергетические ресурсы.

Совокупные затраты на потребленные в 2010 году энергетические ресурсы составили 22 542 725 руб., НДС – 4 057 691 руб., в том числе оплачено 19 772 677 руб.

Информация о размерах вознаграждений, выплачиваемых основному управленческому персоналу.

Основному управленческому персоналу в 2010 году выплачены вознаграждения:

Виды вознаграждения	Сумма, руб.
Проектная премия	53 000
Премия по итогам работы за год	210 884
Квартальная (месячная) премия	784 112
Разовая премия	121 200
Итого:	1 169 196

2.2. Показатели бухгалтерского баланса

Основные средства

- Расшифровка стр. 120 Бухгалтерского баланса (Форма № 1)

Амортизация по основным средствам начислялась в соответствии с Постановлением РФ от 01.01.02 г. № 1.

В период с 1 января по 31 декабря 2010 года Обществом приобретены и введены в эксплуатацию, модернизированы основные средства на общую сумму 17 457 664 руб. В том числе, в июле 2010 года проведена модернизация печатно-высекательной фальцевально-склеивающей линии по производству четырехклапанного ящика модели Emfa FFG 244 на сумму 15 622 219 руб. Кроме того, оприходована проектно-сметная документация 2008 года на сумму 11 463 030 руб. В составе основных средств, не подлежащих амортизации, учтен земельный участок стоимостью 20 124 208 руб. На конец отчетного периода сумма амортизации по основным средствам составила 150 972 258 руб. Таким образом, по состоянию на 31 декабря 2010 года, стоимость основных средств, принадлежащих Обществу и отраженных в бухгалтерском балансе (стр. 120), составила 1 036 849 427 руб.

Объекты основных средств, переведенные на консервацию:

- Подъездной железнодорожный путь, инв. № 111-01/08 в сумме 7 934 084 руб.

Объекты основных средств, полученные по договорам аренды:

По договору аренды № 246 от 08.12.2009 года с ООО «Картрэйд СПб» вилочный автопогрузчик CATERPILLAR GP15. Стоимость аренды 1 615 руб. за календарный ден, из расчета нормальной эксплуатации не более 240 моточасов за месяц за единицу техники. При

ПРИЛОЖЕНИЕ к аудиторскому заключению	
Аудитор	<i>[Подпись]</i>
Дата "28" <i>Июля</i> 2011 г.	

месячной наработке свыше 240 моточасов за месяц стоимость аренды за месяц исчисляется по формуле, указанной в Приложении № 1 к договору аренды.

По договору аренды № 112 от 15.07.2010 года с ЗАО «БФ «Комсомолец» нежилое одноэтажное здание общей площадью 1323,40 кв. м, расположенное по адресу: Ленинградская область, Гатчинский район, г. Коммунар, ул. Советская, д. 1. Размер ежемесячной платы составляет 198 510,00 руб., в том числе НДС – 30 281,19 руб. и рассчитан, исходя из стоимости кв. метра в месяц, равной 150,00 руб., в т. ч. НДС.

Незавершенное строительство

- Расшифровка стр. 130 Бухгалтерского баланса (Форма № 1)

По состоянию на 31 декабря 2010 года общая сумма затрат, отраженная в составе незавершенного строительства, составила **10 123 153 руб.**

Перечень объектов незавершенного строительства на 31.12.2010 г

Счёт 080202*	10 123 153
Контейнер для хранения газ. баллонов	179 094
Система вентиляции	6 356 386
Стеллаж	426 656
Конвейер для линии обвязки	338 983
Установка локальной очистки промышленных стоков	2 822 034

Товарно-материальные ценности, принятые на ответственное хранение.

По состоянию на 31.12.2010 года стоимость, принятых на ответственное хранение товарно-материальных ценностей составляет 1 621 796 руб. Из них, оборудование, принятое от ЗАО «Илим-Гофропак» по договору ответственного хранения № 65 от 01.04.2009 года, и переведенное в металллом согласно приказа № 3 от 28.09.2010г. на сумму 590 100 руб., а также клише и штанцевые формы Покупателей Общества в соответствии с условиями договоров поставки на сумму 1 031 696 руб.

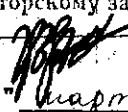
Резервы по сомнительным долгам.

Обществом образован резерв по сомнительным долгам на 31.12.2010г. по результатам инвентаризации дебиторской задолженности с учетом финансового состояния должника и оценки вероятности погашения долга полностью или частично в размере 7 182 824 руб.

Резервы под финансовые вложения.

Обществом в 2009 году образован резерв под финансовые вложения, по результатам инвентаризации на 31.12.2010г. он составляет 20 000 руб. (акции ЗАО «Илим-Гофропак»).

Расходы будущих периодов, Прочие внеоборотные активы.

ПРИЛОЖЕНИЕ к аудиторскому заключению	
Аудитор	
Дата	28 марта 2011 г.

- Расшифровка стр. 150 Бухгалтерского баланса (Форма № 1)

По состоянию на 31 декабря 2010 года сумма произведенных Обществом долгосрочных затрат, отраженных в составе прочих внеоборотных активов, составила **39 340 713 руб.** Перечень долгосрочных затрат, отраженных в составе прочих внеоборотных активов на 31.12.2010г.

Аналитическая структура расходов будущих периодов

Вид расхода	Сумма расхода на отчетную дату, в рублях
Внедрение OMP-системы	11 596 439
Внедрение SAP ERP	27 744 274

- Расшифровка стр. 216 Бухгалтерского баланса (Форма № 1)

При формировании отчетности по строке 216 "Расходы будущих периодов" отражены прочие долгосрочные РБП, такие как разрешения использования нормативов ПДВ, паспорта опасных отходов. Исходя из принципа рациональности организации и ведения бухгалтерского учета рекласс долгосрочных РБП, подлежащих списанию в течение 12 месяцев, следующих после отчетной даты, не производится.

По состоянию на 31 декабря 2010 года сумма прочих расходов будущих периодов, составила **679 959 руб.**

Перечень затрат, отраженных в составе прочих расходов будущих периодов на 31.12.2010 г.

Вид расхода	Сумма расхода на отчетную дату, в рублях
Лицензия на эксплуатацию взрывоопасных объектов	1 190
Аттестация рабочих мест	176 186
Нормативы образования отходов и лимитов на их возмещение	102 805
Нормативы предельно-допустимых выбросов в атмосферу	100 958
Паспорта опасных отходов	239 816
Сертификация качества гофропродукции	57 444
Отчетность через интернет "Контур-Экстерн"	1 560

Налог на добавленную стоимость

- Расшифровка стр. 220 Бухгалтерского баланса (Форма № 1)

Сумма НДС, предъявленная к вычету за период с 01.01.2010 г. по 31.12.2010 г. составляет **168 945 675 руб.** По состоянию на 31 декабря 2010 года общая сумма НДС по приобретенным ценностям составила **4 075 433 руб.**

Долгосрочные финансовые вложения

ПРОТОКОЛ к аудиторскому заключению	
Аудитор	<i>[Подпись]</i>
Дата "26" <i>июня</i> 2011 г.	

По состоянию на 31.12.2010г. на балансе имеются долгосрочные финансовые вложения в уставный капитал ЗАО «Илим-Гофропак» в сумме **20 000 руб.**

- Расшифровка стр. 211 Бухгалтерского баланса (Форма № 1)

По состоянию на 31.12.2010г. запасы сырья и материалов составляют **99 695 284 руб.**, в том числе:

Сырье, химикаты, упаковочные материалы	85 944 757
Запчасти	9 893 813
Материалы специального назначения	2 854 341
Тара и тарные материалы	536 297
Прочие материалы, в том числе топливо и хоз. инвентарь	466 076

В составе сырья и материалов отсутствуют неликвидные сырье и материалы.

- Расшифровка стр. 214 Бухгалтерского баланса (Форма № 1)

По состоянию на 31.12.2010г. запасы готовой продукции составляют **15 568 738 руб.**, в том числе:

Гофрокартон	1 740 849
Гофроящики	12 939 434
Комплекующие	697 090
Макулатура	191 365

В составе готовой продукции отсутствуют неликвидная готовая продукция.

- Расшифровка стр. 240 Бухгалтерского баланса (Форма № 1)

Всего сумма краткосрочной дебиторской задолженности **161 394 154 руб.**

а. Задолженность покупателей и заказчиков на сумму **130 281 947 руб.**, в том числе:

ОАО "Санкт-Петербургский КПК"	1 638 553
Закрытое акционерное общество "Илим-Гофропак"	25 960
Закрытое акционерное общество "Альт Папир"	105 084
ОАО "Бумажная фабрика "Коммунар"	511 016
Открытое Акционерное Общество "ИБС Капитал Эдвайз"	1 694 759
ООО "Технотара"	236
ОАО "Петербургский мельничный комбинат"	349 090
ООО "Невские пороги"	4 280 773
ООО "КАРТОН-ПЛЮС"	5 298 219
ЗАО "Череповецкая спичечная фабрика "ФЭСКО"	28 922
ООО "Элис"	308 838
ЗАО "Интернешнл Пейпер"	3 797 376
ООО "Нестле Россия"	6 192 668
ЗАО "Кондитерская фабрика "Нева"	5 141 357
ЗАО "Русский бисквит"	8 721 954
ООО "ППК"	3 139 094
ОАО "Кингисеппский молочный комбинат"	197 514
ООО "ЛГ Электроникс РУС"	22 001
ООО "ПепсиКо Холдингс"	101 934

ПРОВЕРКА
к аудиторскому заключению

Аудитор *[подпись]*
Дата "28" *марта* 2011 г.

ООО "Боско"	5 945 430
ООО "Фортуна"	7 065 752
ООО "ГАЛАКТИКА"	53 479
ООО "Орион"	2 625 531
ООО "УпакГрейд"	5 500
ЗАО "КОНТИ-РУС"	6 277 986
ООО "Русский Стандарт Водка"	1 237 026
ОАО "Пивоваренная компания Балтика"	10 866 637
ООО "РАВИОЛИ"	1 619 083
Общество с ограниченной ответственностью "Гростек"	6 860
ООО «Континентал Пласт ЛЛС»	440 434
ЗАО "ТАЛОСТО"	1 728 666
ООО "Чипита Санкт-Петербург"	4 435 993
Открытое Акционерное Общество "Владимирские макароны"	211 304
ООО "Гофра - Упаk"	796 437
ЗАО "ВЕЛИКОЛУКСКИЙ МОЛОЧНЫЙ КОМБИНАТ"	2 547 082
ООО "Август"	453 546
Общество с ограниченной ответственностью "Компания "АНГСТРЕМ Трейдинг"	281 675
ООО "ДОКА-БВП"	129 678
Закрытое акционерное общество "Агрокомплекс "Оредеж"	633 699
ООО "Полипак трейдинг"	88 665
ООО "Велотранс"	2 889 652
ООО "Самарский стройфарфор"	11 319 409
ЗАО "САНТЭК"	1 195 917
ООО "МОК-производство"	1 207 996
ОАО "Вимм-Билль-Данн"	4 988 874
ООО "Объединенные Пивоварни Хейнекен"	2 381 890
ООО "Парус"	425 900
ЗАО "Лактис"	1 719 067
ООО "Лакталис Истра"	323 647
ООО БЕРИКАП	2 163 633
ООО "ВИКТОРИЯ НОРД"	124 780
ООО «Петротрейд»	294 848
ООО «КДВ Групп»	3 525 478
ЗАО АФ "Выборжец"	1 263 541
Общество с ограниченной ответственностью «Торгово-производственная компания «Черкизово»	207 251
ООО «Белгранкорм-Великий Новгород»	472 548
ООО "ВЕЙНЕР ПЛАСТИК"	313 957
ООО «НПО «Маргарон»	2 360 394
Закрытое Акционерное Общество "Санкт-Петербургский Сахарный Завод"	125 292
Закрытое Акционерное Общество "Фирма"Эст"	450 390
Торговое частное унитарное предприятие "АНКОРТСЕРВИС ПЛЮС"	3 513 669
Индивидуальный предприниматель Жукова Галина Петровна	7 999

Обществом образован резерв по сомнительным долгам по результатам инвентаризации дебиторской задолженности в сумме 7 132 333 руб., в том числе:

ПРИЛОЖЕНИЕ
к аудиторскому заключению

Аудитор *[подпись]*
Дата "28" *[подпись]* 2011 г.

10

ООО "БК"	148079
ЗАО "Петроспек-Холдинг"	24447
ООО "Дельта-Стикс"	36000
ОАО "Лужский завод "Белкозин"	5942
ООО "УНИВЕРСАЛ"	194309
ООО "БАЛТИК-ТРЕЙД"	4092
ЗАО "Балтимор-Нева"	1903355
ЗАО "Русский бисквит"	274400
ООО "Промтара"	31927
ООО "Сервис Трейд"	39678
ООО "Альтернатива +"	25488
ООО "Чупа Чупс Рус"	13069
ООО "Белкозин-Принт"	2727
ООО "ЛГ Электроникс РУС"	18125
ООО Полиграфическое объединение "ПетроПа к"	5500
ООО "УпакТрейд"	8773
ООО "Русский Стандарт Водка"	11682
Общество с ограниченной ответственностью "Гростек"	361
ЗАО "ТАЛОСТО"	258306
ООО "Гофра - Упаk"	796437
ООО "Тверской стекольный завод"	1375888
Федеральное государственное учреждение з здравоохранения "Центр гигиены	26044
ФКП "Завод имени Я.М.Свердлова "	98100
ИП Рогач Сергей Тадеушевич, РБ, УНП19072 288	1880093

б. Задолженность по выданным авансам на сумму **20 714 016 руб.**, в том числе:

ОАО "Монди СЛПК"	2 782 142
ООО Акцион-Пресс	8 808
ООО "Несте Санкт-Петербург"	14 225
ООО "БОШ РЕКСРОТ"	6 480
ООО "ЛЮВС"	20 000
ЗАО Бумажная фабрика "Комсомолец"	89 650
ООО "Барс-Гидравлик Групп"	518
ЗАО "ЧИП и ДИП"	600
Общество с ограниченной ответственностью "Авто ТЭК"	12 000
ООО "Управляющая Компания "АДАМАНТ"	47 000
ООО "Эс-Си-Эм Инжиниринг"	311 374
Общество с ограниченной ответственностью "Просенсор"	66 864
Общество с ограниченной ответственностью "Дианас"	73 019
Общество с ограниченной ответственностью "Хардифлон"	220 613
Общество с ограниченной ответственностью "Центргаз"	8 800
Федеральное государственное учреждение здравоохранения "Центр гигиены и эпидемиологии в Ленинградской области"	5 823
Федеральное государственное учреждение "Ленинградский референтный центр Федеральной службы по ветеринарному и фитосанитарному надзо	1 781
Гатчинский филиал ФГУ "Тест-С.-Петербург" "Центр испытаний и	5 699

ПРИЛОЖЕНИЕ
к аудиторскому заключению

Аудитор *[подпись]*
Дата "28" марта 2011 г.

11

сертификации-С.-Петербург"	
Кировский межрайонный почтамт УФПС г. Санкт-Петербурга и Ленинградской обл.-филиала ФГУП "Почта России"	1 869
ИП Семенов Михаил Юрьевич	2 990
FAVALESSA S.p.A.	16 043 760
Общество с ограниченной ответственностью "Охранное предприятие "ВИСТ"	250 000
Общество с ограниченной ответственностью "Байтек Машинери"	740 000

Обществом образован резерв по сомнительным долгам по результатам инвентаризации дебиторской задолженности в сумме **50 491 руб.**

ЗАО "Петроспек-Холдинг"	24447
Федеральное государственное учреждение здравоохранения "Центр гигиены и эпидемиологии в Ленинградской области"	26 044

в. Задолженность внебюджетных фондов на сумму **393 989 руб.**

г. Прочие дебиторы и кредиторы на сумму **10 003 671 руб.**

Кредиторская задолженность

- Расшифровка стр. 621 Бухгалтерского баланса (Форма № 1)

б. Краткосрочная кредиторская задолженность перед поставщиками и подрядчиками на сумму **768 254 433 руб.**, в том числе:

Открытое акционерное общество "Группа "Илим"	12 244 854
Филиал ОАО "Группа "Илим" в г. Коряжме	730 558 780
ОАО "Санкт-Петербургский КПК"	2 917 110
Закрытое акционерное общество "Илим-Гофропак"	1 700
Закрытое акционерное общество "Илим-Гофропак"	3 644 987
ООО "Илим-Сервис"	7 827
Общество с ограниченной ответственностью «Финтранс ГЛ»	67 000
СПБ ФИЛИАЛ ООО "ПРОМСЕРВИСБАНК"	6 941
ООО Эквант	124 587
ЗАО "Роксор Индастри"	203696
ОХРАННОЕ ПРЕДПРИЯТИЕ ИЛИМ	499 000
Юридическая фирма "Эконом-Эксперт"	2 000
ООО "Гедоре Веркцойге"	5 407
ООО "Комус-Петербург"	40 546
ОАО "Электромонтаж-55"	1
ООО "АДФ"	195 033
ООО "Ижорец-К"	3 015
ООО "Евроформ"	36 493
ООО "Полимер МК"	76 149
ЗАО "Киилто-Клей"	139 840
ООО "РУПАК"	149 978
ООО «БДО Санкт-Петербург»	214 760
ООО "Викинг"	184 000
ООО "Клининг-Сервис"	166 879

ПРИЛОЖЕНИЕ
к аудиторскому заключению

Аудитор
Дата "28" марта 2011 г.

12

ООО "Мегаинструмент"	11 025
ООО "НеваРеактив"	49 438
ООО "Трейд Сервис СПб"	28 300
ООО "РАСТР-технология"	131 871
ООО "Норд"	1 651 846
ООО "Монитор"	40 000
ООО "Автотрейдинг Северо-Запад"	50
ЗАО Бумажная фабрика "Комсомолец"	63 105
ООО ГРПУ "ЭНЕРГОБУМПРОМ"	227 416
ООО "ТехноТрейд"	328 413
Общество с ограниченной ответственностью "РАСТР-технология СПб"	88 476
ОАО "Экогазсервис"	106 029
ООО "ЭлектроСтройМаркет"	11 160
ООО "КомплектСнаб СПб"	151 723
ООО "Рус Форклифт Солюшнс"	216 668
ООО "Политроник-Санкт-Петербург"	103 934
ООО "Энергомашсервис"	24 190
ООО "КЛИН МАСТЕР"	24 340
ЗАО "Сан Кемикэл"	96 906
ООО "СИМТЕК"	182 690
ООО "Хабазит Лтд."	20 358
ООО "РосПолиграфСнабжение"	5 787
Общество с ограниченной ответственностью "Лайнерторг"	411 308
ООО "Инжиниринговая фирма "ТОРЭКСТ"	2 500
ООО "КАНАТ СТД"	35 581
ООО "Клининг"	6 046
ООО "ТЭК "Норд Вест"	2 229 500
ООО "КС-ПАК СПб"	72 504
ООО "УпакТрейд"	5 500
Общество с ограниченной ответственностью "Зигверк"	797 554
ООО ТК "Мегаинструмент"	30 583
ООО "Ресурс"	7 020
ЗАО "Санкт-Петербургская Экологическая Компания"	26 730
ООО "РИЧ"	603 672
ООО "Технострой"	534 500
Общество с ограниченной ответственностью "Финкрек СПб"	38 585
ООО "Интеллект брокер"	6 490
ООО "Упаковка и Сервис-Северо-запад"	107 498
ООО "БХС Корругейтед"	174 207
Общество с ограниченной ответственностью "Атрибут"	37 390
Общество с ограниченной ответственностью "Картрэйд СПб"	37 500
Общество с ограниченной ответственностью "Регент-Стретч"	366 874
Общество с ограниченной ответственностью "Торговый Дом "Семь ручьев"	24 750
ООО "АрКом"	572 000
Общество с ограниченной ответственностью "БАЛТ-ПАЛЛЕТ"	- 685 025
Общество с ограниченной ответственностью "Торговый дом "ПаллетТрейд" Санкт-Петербург"	584 490
Общество с ограниченной ответственностью "РосЭнергоРесурс"	38 535
ООО "ВаЛес"	219 500

ИПРИЗОВ СЕРВИС
к аудиторскому заключению

Аудитор *И.И.И.*
Дата "28" *Июля* 20 *11* г.

13

Общество с ограниченной ответственностью "ФриЛайн"	1 390 500
Общество с ограниченной ответственностью "ТрансЛайн"	13 000
Закрытое акционерное общество "Вентиляция"	10 038
Общество с ограниченной ответственностью "ТД "Балтийский Ресурс"	6 226
Общество с ограниченной ответственностью "Агентство пассажирских перевозок № 2 "Транс-Балт"	70 000
Общество с ограниченной ответственностью "Монитор-С"	8 500
Общество с ограниченной ответственностью "Лекрус"	37 888
Общество с ограниченной ответственностью "ПетроКартон"	64 958
Общество с ограниченной ответственностью "РосПак"	577 852
ООО "Бенитеко"	96 243
ОАО "Инвестиционная транспортная корпорация"	35 000
Общество с ограниченной ответственностью "Арива"	160 067
ООО "ЛАЗЕРПАК"	79 370
Общество с ограниченной ответственностью "Торговый Дом "Паллет"	629 475
Общество с ограниченной ответственностью "Электроматериалы"	17 336
Общество с ограниченной ответственностью "АльфаГруз"	262 500
ООО "БумТранс"	306 308
Общество с ограниченной ответственностью "Строй-Альянс СПб"	314 995
ООО "Флексония"	114 374
Федеральное государственное учреждение здравоохранения "Центр гигиены и эпидемиологии в Ленинградской области"	5 823
ГУ "18 ОФПС по ЛО"	25 000
Индивидуальный Предприниматель Коршунов Дмитрий Анатольевич	2 968
ИП Ивонин Николай Евгеньевич	266 360
Индивидуальный предприниматель Чаплинский Вячеслав Владимирович	34 500
Индивидуальный предприниматель Вяжицын Дмитрий Анатольевич	15 000

в. Задолженность перед персоналом организации 4 777 469 руб.

г. Задолженность перед внебюджетными фондами на сумму 1 628 654 руб.

д. Задолженность перед бюджетом по налогам и сборам на сумму 17 777 341 руб. в том числе:

НДФЛ	1 333 072
НДС	10 979 746
Налог на имущество	5 219 334
Земельный налог	226 631
Прочие налоги и сборы	18 558

е. Задолженность перед прочими кредиторами на сумму 5 590 805 руб.

Займы и кредиты полученные

Расшифровка стр. 510 и 610 Бухгалтерского баланса (Форма № 1)

К аудиторскому заключению	
Аудитор	<i>[Подпись]</i>
Дата "28" марта 2011 г.	

14

По состоянию на 31 декабря 2010 года в составе долгосрочных обязательств Общества в размере **334 045 691 руб.** отражена сумма полученных займов, привлеченных для осуществления реализации инвестиционного проекта по строительству завода по производству гофрокартона и гофроупаковки. Все займы получены по договорам, заключенным с ОАО «Группа Илим». Сумма начисленных процентов, отраженных в соответствии с положениями учетной политики Общества в составе прочих затрат составила **71 455 951 руб.**

В составе краткосрочных обязательств Общества в размере **71 107 149 руб.** отражена сумма начисленных к уплате в 2010 году процентов, переведенная из состава долгосрочных обязательств в связи с тем, что в соответствии с условиями договоров займа до возврата основной суммы долга остаётся менее 365 дней.

В 2010 году заимодавцу (ОАО «Группа «Илим») в счет погашения займов были перечислены денежные средства (без процентов) в сумме **163 236 292 руб.**

Отложенные налоговые активы и отложенные налоговые обязательства

1.	Условный расход по налогу на прибыль (условный доход)	- 4 936 000. руб.
3.	Постоянное налоговое обязательство (ПНО) и ПНА	15 887 000. руб.
4.	Отложенный налоговый актив (ОНА)	-1 814 000. руб.
5.	Отложенное налоговое обязательство (ОНО)	-9 136 000. руб.

В связи с переходом с программы 1С 7.7 Предприятие «Производство+Услуги +Бухгалтерия» на SAP произошли изменения вступительных остатков на 01.01.2010

Бухгалтерский баланс (Форма № 1)		на 31.12.2009	на 01.01.2010
1.	Дебиторская задолженность стр. 240	95 430	95 442
2.	Кредиторская задолженность стр. 620	346 950	346 962

Отчет о прибылях и убытках (Форма № 2)			
1.	Выручка от продажи товаров, продукции, работ, услуг стр. 010 гр.4	Увеличена на сумму выручки от реализации макулатуры	629 769 000
2.	Себестоимость проданных товаров, продукции, работ, услуг стр. 020 гр. 4	Увеличена на сумму расходов от реализации макулатуры	565 595 000
3.	Валовая прибыль стр. 029 гр. 4	Увеличена на сумму разницы между выручкой и расходами от реализации по макулатуре	64 174 000
4.	Прочие доходы стр. 090 гр. 4	Уменьшена на сумму выручки от реализации	

КРАСНОЯРСКИЙ ЦЕНТР
к аудиторскому заключению

Аудитор *[подпись]*
Дата "28" января 2011 г.

		макулатуры	433 422 000
5.	Прочие расходы стр. 100 гр. 4	Уменьшена на сумму расходов от реализации макулатуры	98 629 000

Для целей сопоставимости изменены данные за 2009 год, отраженные в Приложении к бухгалтерскому балансу (Форма № 5): расходы по обычным видам деятельности увеличены на сумму расходов от реализации макулатуры (11 300 тыс. руб.), общая сумма по элементам затрат соответствует сумме расходов по обычным видам деятельности, отраженным в Отчете о прибылях и убытках (Форма № 2).

3. Основные положения учетной политики ОАО «Илим Гофра» для целей бухгалтерского учета и налогообложения

Для целей бухгалтерского учета.

Учёт основных средств.

Основным средством признается объект, который одновременно соответствует следующим критериям:

- предназначен для использования в производстве продукции, при выполнении работ или оказании услуг, для управленческих нужд, либо для предоставления Обществом за плату во временное владение и пользование или во временное пользование;
- предполагается использование объекта в течение более 12 месяцев;
- не предполагается последующая перепродажа объекта;
- объект способен приносить Обществу экономические выгоды (доход) в будущем;
- стоимость объекта более 20 000 руб. (без учета НДС)¹;

Активы, в отношении которых выполняются критерии признания основных средств, стоимостью не более 20 000 рублей за единицу (без учета НДС), отражаются в составе материально-производственных запасов.

В целях обеспечения сохранности этих объектов в производстве или при эксплуатации организуется надлежащий контроль за их движением, проводится инвентаризация в установленном порядке, а в случае непригодности к дальнейшему использованию, производится их списание.

Основные средства принимаются к бухгалтерскому учёту по первоначальной стоимости, включающей фактически затраченные на их приобретение, сооружение и изготовление, доставку и приведение в состояние, пригодное для использования, таможенные пошлины и таможенные сборы, за исключением налога на добавленную стоимость и иных возмещаемых налогов (кроме случаев, предусмотренных законодательством РФ).

Начисление амортизации по объектам основных средств производится линейным способом, исходя из первоначальной стоимости объекта основных средств и нормы амортизации, исчисленной исходя из срока полезного использования этого объекта².

¹ п.5 ПБУ 6/01 «Учёт основных средств», утв. Приказом Минфина РФ от 30 марта 2001 № 26н
² п.18 ПБУ 6/01 «Учёт основных средств», утв. Приказом Минфина РФ от 30 марта 2001 № 26н

Генеральный директор
 к аудиторскому заключению

Аудитор
 Дата "28" Марта 2011 г.

Срок полезного использования объектов основных средств определяется в соответствии с техническими условиями (технической документацией объекта), с учётом:

- ожидаемого срока использования этого объекта в соответствии с ожидаемой производительностью или мощностью;
- ожидаемого физического износа, зависящего от режима эксплуатации, естественных условий и влияния агрессивной среды, системы проведения ремонта;
- нормативно-правовых и других ограничений использования этого объекта (например, срок аренды).

По приобретенным основным средствам, ранее бывшим в эксплуатации, срок их полезного использования определяется в соответствии с общим порядком, то есть исходя из ожидаемого срока полезного использования с учётом технических характеристик, требований техники безопасности и других факторов.

Учёт финансовых вложений.

В бухгалтерской отчётности финансовые вложения представляются с подразделением в зависимости от срока обращения (погашения) на краткосрочные и долгосрочные³.

Долгосрочными финансовыми вложениями являются вложения, осуществленные с намерением получать доходы по ним более 12 месяцев после отчётной даты, если установленный срок их погашения превышает 12 месяцев после отчётной даты; Долгосрочные финансовые вложения подлежат переводу в краткосрочные (на соответствующий субсчёт):

- вследствие изменения намерений получить по ним доход в течение ближайших 12 месяцев после отчётной даты;
- если срок до даты их погашения стал не более 12 месяцев после отчётной даты.

К краткосрочным финансовым вложениям относятся:

- вложения, осуществленные без намерения получать доходы по ним более 12 месяцев;
- вложения, установленный срок погашения которых не превышает 12 месяцев после отчётной даты;
- ценные бумаги, приобретенные для перепродажи, независимо от срока их погашения.

Учёт материально-производственных запасов.

Материально-производственные запасы (материалы и товары) принимаются к бухгалтерскому учёту по фактической себестоимости, состоящей из стоимости самих материально-производственных запасов и фактических затрат по доставке и доведению их до состояния, пригодного к использованию, за исключением налога на добавленную стоимость и иных возмещаемых налогов (кроме случаев, предусмотренных законодательством РФ)⁴.

Оценка отдельных групп материально-производственных запасов при их отпуске в производство и ином выбытии производится⁵:

- по себестоимости первых по времени поступления материально-производственных запасов (метод ФИФО);
- по средней себестоимости;
- по стоимости единицы запасов.

³ ПБУ 19/02 «Учёт финансовых вложений», утв. Приказом Минфина РФ от 10 декабря 2002 № 126н
⁴ ПБУ 5/01 «Учёт материально-производственных запасов», утв. Приказом Минфина РФ от 9 июня 2001 № 44н
⁵ ПБУ 5/01 «Учёт материально-производственных запасов», утв. Приказом Минфина РФ от 9 июня 2001 № 44н

ПРЕДЛОЖЕНИЕ	
к аудиторскому заключению	
Аудитор	<i>[Подпись]</i>
Дата	" 28 " марта 20 11 г.